



**instituto**

**SINGULARIDADES**

Formando professores, transformando o futuro

**Como configurar a barra de Progresso**

Entre na disciplina:

Cursos ▾ Neste curso ▾

0 0 0 ▾ Viviane ▾

**iS** instituto SINGULARIDADES  
Formando professores, transformando o futuro

Redes Sociais  
Twitter Facebook YouTube Instagram

Ativar edição

Página inicial ▾ Miscelânea ▾ CAP

## Capacitação para professores no ambiente Moodle

Seu progresso ?

Avisos

PESQUISAR NOS FÓRUNS

Vai

Pesquisa Avançada ?

**CLIQUE EM ATVAR EDIÇÃO**

Cursos ▾ Neste curso ▾ 🔍 🏠 👤 Viviane ▾

+ Adicionar uma atividade ou recurso

Tópico 5 🔍 Editar ▾

+ Adicionar uma atividade ou recurso

Tópico 6 🔍 Editar ▾

+ Adicionar uma atividade ou recurso

Tópico 7 🔍 Editar ▾

+ Adicionar uma atividade ou recurso

Tópico 8 🔍 Editar ▾

+ Adicionar uma atividade ou recurso

Tópico 9 🔍 Editar ▾

+ Adicionar uma atividade ou recurso

Tópico 10 🔍 Editar ▾

**ATIVIDADE RECENTE** 🔍 + 🔍

Atividade desde Sunday, 2 Sep 2018, 11:36  
Relatório completo da atividade recente...  
Nenhuma atividade recente

**ADICIONAR UM BLOCO**

Adicionar...


- Adicionar...
- Alimentadores RSS remotos
- Andamento do curso
- Arquivos privados
- Atividades
- Auto-completar
- Barra de Progresso**
- Busca global
- Calendário
- Comentários
- Cursos
- Entrada aleatória do glossário
- Entradas recentes no blog
- Favoritos do administrador
- Feedback
- HTML
- Links para Seções
- Localizador da comunidade
- Mensagens
- Mentorandos

**ADICIONE O BLOCO "BARRA DE PROGRESSO"**


Cursos ▾ Neste curso ▾

0 0 0 ▾ Viviane ▾


+ Adicionar uma atividade ou recurso

↑ Tópico 6  Editar ▾


+ Adicionar uma atividade ou recurso

↑ Tópico 7  Editar ▾



+ Adicionar uma atividade ou recurso

↑ Tópico 8  Editar ▾

+ Adicionar uma atividade ou recurso

↑ Tópico 9  Editar ▾

Relatório completo da atividade recente...  
Nenhuma atividade recente

**BARRA DE PROGRESSO**  

Sem eventos a serem monitorados. Use a Configuração para adicionar eventos.

**Selecione as atividades/recursos**

**Adicione todas as atividades/recursos**

**ADICIONAR UM BLOCO**

Adicionar... ▾

**CLIQUE EM "ADICIONE TODAS AS ATMDADES E RECURSOS"**

IMPORTANTE: TODAS AS ATIVIDADES/RECURSOS INSERIDOS DEVEM ESTAR COM AS CONFIGURAÇÕES ABAIXO:

#### ▼ Conclusão de atividades no curso

Opções de conclusão desbloqueadas Quando gravar as mudanças, o estado de progresso realizado pelos cursistas será apagado. Se mudar de ideia, não grave os dados deste formulário.

Acompanhamento de Conclusão ⓘ Mostrar atividade como concluída quando as condições forem satisfeitas ▼

Requer visualização  O estudante deve visualizar esta atividade para concluí-la

#### ▼ Configurações do bloco

Título alternativo ⓘ

Usar ícones na barra   ⓘ Sim ▼

Itens da barra de Ordenação por ⓘ "Espera-se por" data-hora ▼

How to present long bars ⓘ Squeeze ▼

Usar  AGORA ⓘ Sim ▼

Mostrar porcentagem de estudantes  ⓘ Sim ▼

Há duas maneiras os itens na barra de progresso podem ser encomendados.

- *"Espera-se por" data-hora* (default)  
As datas de vencimento ou definir manualmente datas das atividades / recursos são utilizados para ordenar os itens mostrados na barra de progresso.
- *pedindo no curso*  
Atividades / recursos são apresentados na mesma ordem em que estão na página do curso. Quando esta opção for usada, os aspectos relacionados com o tempo são desativados.

O fato de diferentes atividades e recursos serem utilizados de forma diferente, o que é monitorado para cada módulo varia.




Fórum: Orientações para o período à distância

Monitorado ⓘ Sim ▾



Esperado em ⓘ 12 ▾ April ▾ 2020 ▾ 23 ▾ 55 ▾ 📅


Ação **postado em**



 **Arquivo:** PLANO DE ENSINO

Monitorado 


Esperado em       

Ação 

 **URL:** DICAS DA ABNT Episódio 1

Monitorado 

Esperado em       

Ação 

Chat: CHAT ONLINE HOJE 31.03

Monitorado ⓘ Sim ▼

Esperado em ⓘ 12 ▼ April ▼ 2020 ▼ 23 ▼ 55 ▼ 📅

Ação ⓘ conclusão de atividade ▼

- **OBS: Toda nova atividade/recurso adicionado após a configuração da barra de progresso, deve-se configurar novamente.**